



Identifikátor: **KUMSX032GPTG**

Dodatek č. 2

ke smlouvě evidenční číslo 04359/2023/DSH

o zajištění železniční osobní dopravy mezikrajskými vlaky

Článek 1 Smluvní strany

1. Moravskoslezský kraj

se sídlem: Ostrava, 28. října 2771/117, PSČ 702 00
zastoupen: Ing. Radkem Podstawkou, náměstkem hejtmána kraje

IČO: 70890692
DIČ: CZ70890692
bankovní spojení: Česká spořitelna, a.s.
číslo účtu: 330181-1650676349/0800

dále jen „MSK“

2. Olomoucký kraj

se sídlem: Jeremenkova 1191/40a, Hodolany, 779 00 Olomouc
IČO: 60609460
zastoupen: Koordinátorem Integrovaného dopravního systému
Olomouckého kraje, příspěvková organizace
zastoupený Ing. Kateřinou Suchánkovou, MBA, ředitelkou organizace

sídlo: Jeremenkova 1211/40b, Hodolany, 779 00 Olomouc
IČO: 72556064
DIČ: CZ72556064
bankovní spojení: Komerční banka, a.s.
číslo účtu: 107-8577310237/010


dále jen „OLK“

Článek 2 Základní ustanovení

1. Smluvní strany shodně prohlašují, že dne 9. 10. 2023 společně uzavřely Smlouvu o zajištění železniční osobní dopravy mezikrajskými vlaky vedenou u MSK pod evidenčním číslem 04359/2023/DSH (dále jen „Smlouva“).
2. Smluvní strany uzavírají tento dodatek z důvodu potřeby stanovení objednaného rozsahu dopravního výkonu, vyčíslení odhadovaného poplatku za dopravní cestu a výše platby finančního příspěvku za zajištění dopravní obslužnosti veřejnou drážní dopravou v úseku trati č. 271 na území OLK pro období dopravního roku 2024/2025.

Článek 3 Změna Smlouvy

1. Mění se znění článku VI. odst. 6 Smlouvy, který nově zní takto:

„Výše platby finančního příspěvku za zajištění dopravní obslužnosti ve smyslu ust. čl. VI. odst. 1 Smlouvy pro dopravní rok 2024/2025 v období 15. 12. 2024 – 13. 12. 2025 činí **18.761.281 Kč**, z toho poplatek za dopravní cestu činí  pro objednaný rozsah **77.083,2 vlkm** na trati č. 271 dle přílohy č. 3 tohoto dodatku v úseku hranice VUSC 0710/0800 02 – Hranice na Moravě.“

2. V souvislosti s výpočtem výše finančního příspěvku dle odst. 1 tohoto článku se mění přílohy č. 2 (List finančního modelu „Objednávka“) a č. 3 (List finančního modelu „Objednávka řada 650“) Smlouvy. Aktualizované znění těchto příloh je přílohou č. 1 a 2 tohoto dodatku.
3. Dále se mění příloha č. 4 Smlouvy (Rozsah objednaného dopravního výkonu pro období dopravního roku 2023/2024), její aktualizované znění pro dopravní rok 2024/2025 je přílohou č. 3 tohoto dodatku.

Článek 4 Závěrečná ustanovení

1. Obě Smluvní strany prohlašují, že bezvýhradně souhlasí se všemi ustanoveními tohoto dodatku, což stvrzují svými podpisy.
2. Tento dodatek nabývá platnosti podpisem obou Smluvních stran a účinnosti dnem uveřejnění v registru smluv dle zákona č. 340/2015 Sb., o zvláštních podmínkách účinnosti některých smluv, uveřejňování těchto smluv a o registru smluv (zákon o registru smluv), ve znění pozdějších předpisů. Uveřejnění tohoto dodatku v registru smluv provede neprodleně po jeho podpisu MSK.
3. Nedílnou součástí tohoto dodatku jsou:
Příloha č. 1 – Aktualizovaná příloha č. 2 Smlouvy List finančního modelu „Objednávka“
Příloha č. 2 – Aktualizovaná příloha č. 3 Smlouvy List finančního modelu „Objednávka řada 650“
Příloha č. 3 – Aktualizovaná příloha č. 4 Smlouvy Rozsah objednaného dopravního výkonu pro období dopravního roku 2024/2025
4. Osobní údaje obsažené v tomto dodatku budou MSK zpracovávány pouze pro účely plnění práv a povinností vyplývajících z tohoto dodatku; k jiným účelům nebudou tyto osobní údaje MSK použity. MSK při zpracovávání osobních údajů dodržuje platné právní předpisy. Podrobné informace o ochraně osobních údajů jsou uvedeny na oficiálních webových stránkách MSK www.msk.cz.
5. Ustanovení Smlouvy tímto dodatkem neupravená zůstávají v platnosti beze změny.
6. Je-li tento dodatek uzavírán v listinné podobě, je vyhotoven v pěti stejnopisech s platností originálu, z nich dva obdrží MSK, dvě vyhotovení obdrží KIDSOK a jedno vyhotovení obdrží Koordinátor ODIS s.r.o. Je-li tento dodatek uzavírán elektronicky, obdrží obě smluvní strany jeho elektronický originál opatřený uznávanými elektronickými podpisy.
7. Tento dodatek je na základě pověření hejtmanem Moravskoslezského kraje uděleného se souhlasem rady kraje oprávněn podepsat náměstek hejtmana Moravskoslezského kraje. V případě nepřítomnosti náměstka podepisuje dodatek hejtman, případně jeho zástupce v pořadí určeném usnesením zastupitelstva č. 1/11 ze dne 21.10.2024.
8. Doložka platnosti právního jednání podle ust. § 23 zákona č. 129/2000 Sb., o krajích (krajské zřízení), ve znění pozdějších předpisů:

Tento dodatek byl schválen Zastupitelstvem Moravskoslezského kraje na zasedání, konaném dne, usnesením č. nadpoloviční většinou hlasů všech členů zastupitelstva kraje.

Tento dodatek byl schválen Zastupitelstvem Olomouckého kraje na zasedání, konaném dne, usnesením č. nadpoloviční většinou hlasů všech členů zastupitelstva kraje.

V Ostravě dne

V Olomouci dne

za Moravskoslezský kraj
Ing. Radek Podstawka
náměstek hejtmana kraje

Olomoucký kraj
v z. Koordinátor Integrovaného dopravního
systému Olomouckého kraje,
příspěvková organizace
Ing. Kateřina Suchánková, MBA
ředitelka

Souhrn Objednávky dopravního výkonu		Celkem	Jízdní řád									
Objednaný dopravní výkon			2023/24	2024/25	2025/26	2026/27	2027/28	2028/29	2029/30	2030/31	2031/32	2032/33
Objednaný dopravní výkon - celkem [vlkm]	DO _j		5 941 199	5 998 291	0	0	0	0	0	0	0	0
Objednaný dopravní výkon - řada 163 [vlkm]	DO _{j,k}		24 773	0	0	0	0	0	0	0	0	0
Objednaný dopravní výkon - řada 471 [vlkm]	DO _{j,k}		1 593 134	1 438 926	0	0	0	0	0	0	0	0
Objednaný dopravní výkon - řada 650 [vlkm]	DO _{j,k}		1 519 721	1 561 035	0	0	0	0	0	0	0	0
Objednaný dopravní výkon - řada BEMU [vlkm]	DO _{j,k}		0	680 662	0	0	0	0	0	0	0	0
Objednaný dopravní výkon - řada 742 [vlkm]	DO _{j,k}		0	27 223	0	0	0	0	0	0	0	0
Objednaný dopravní výkon - řada 811 [vlkm]	DO _{j,k}		896 872	623 320	0	0	0	0	0	0	0	0
Objednaný dopravní výkon - řada 814 [vlkm]	DO _{j,k}		1 473 451	1 423 671	0	0	0	0	0	0	0	0
Objednaný dopravní výkon - řada 842 [vlkm]	DO _{j,k}		433 248	243 455	0	0	0	0	0	0	0	0

Souhrn Objednávkového finančního modelu		Celkem	Jízdní řád									
Cenová úroveň pro rok počátku Jízdního řádu			2023/24	2024/25	2025/26	2026/27	2027/28	2028/29	2029/30	2030/31	2031/32	2032/33
Objednávková jednotková cena - vážený průměr [Kč/vlkm]	JCO _j				-	-	-	-	-	-	-	-
Objednávková jednotková cena - GLOB + řada 163 [Kč/vlkm]	JCO _{j,g} + JCO _{j,k}				-	-	-	-	-	-	-	-
Objednávková jednotková cena - GLOB + řada 471 [Kč/vlkm]	JCO _{j,g} + JCO _{j,k}				-	-	-	-	-	-	-	-
Objednávková jednotková cena - GLOB + řada 650 [Kč/vlkm]	JCO _{j,g} + JCO _{j,k}				-	-	-	-	-	-	-	-
Objednávková jednotková cena - GLOB + řada BEMU [Kč/vlkm]	JCO _{j,g} + JCO _{j,k}				-	-	-	-	-	-	-	-
Objednávková jednotková cena - GLOB + řada 742 [Kč/vlkm]	JCO _{j,g} + JCO _{j,k}				-	-	-	-	-	-	-	-
Objednávková jednotková cena - GLOB + řada 811 [Kč/vlkm]	JCO _{j,g} + JCO _{j,k}				-	-	-	-	-	-	-	-
Objednávková jednotková cena - GLOB + řada 814 [Kč/vlkm]	JCO _{j,g} + JCO _{j,k}				-	-	-	-	-	-	-	-
Objednávková jednotková cena - GLOB + řada 842 [Kč/vlkm]	JCO _{j,g} + JCO _{j,k}				-	-	-	-	-	-	-	-

Souhrn Objednávkového finančního modelu		Celkem	Jízdní řád									
Cenová úroveň pro rok počátku Jízdního řádu			2023/24	2024/25	2025/26	2026/27	2027/28	2028/29	2029/30	2030/31	2031/32	2032/33
Objednávková cena - celkem [Kč]	CO _j				775 970 580,38	827 433 165,32	822 485 511,47	809 971 990,19	815 427 437,42	801 305 741,95	801 255 584,99	791 284 327,79
Objednávková cena - GLOB [Kč]	CO _{j,g}				-	-	-	-	-	-	-	-
Objednávková cena - řada 163 [Kč]	CO _{j,k}				-	-	-	-	-	-	-	-
Objednávková cena - řada 471 [Kč]	CO _{j,k}				-	-	-	-	-	-	-	-
Objednávková cena - řada 650 [Kč]	CO _{j,k}				-	-	-	-	-	-	-	-
Objednávková cena - řada BEMU [Kč]	CO _{j,k}				-	-	-	-	-	-	-	-
Objednávková cena - řada 742 [Kč]	CO _{j,k}				-	-	-	-	-	-	-	-
Objednávková cena - řada 811 [Kč]	CO _{j,k}				-	-	-	-	-	-	-	-
Objednávková cena - řada 814 [Kč]	CO _{j,k}				-	-	-	-	-	-	-	-
Objednávková cena - řada 842 [Kč]	CO _{j,k}				-	-	-	-	-	-	-	-

Zálohy dle Objednávkového finančního modelu		Celkem	Jízdní řád									
Měsíční záloha [tis.Kč]			2023/24	2024/25	2025/26	2026/27	2027/28	2028/29	2029/30	2030/31	2031/32	2032/33
... za prosinec na začátku platnosti Jízdního řádu [Kč]												
... za leden [Kč]												
... za únor [Kč]												
... za březen [Kč]												
... za duben [Kč]												
... za květen [Kč]												
... za červen [Kč]												
... za červenec [Kč]												
... za srpen [Kč]												
... za září [Kč]												
... za říjen [Kč]												
... za listopad [Kč]												
... za prosinec na konci platnosti Jízdního řádu [Kč]												
Měsíční zálohy celkem [Kč]	LS _j											

Příloha č. 2 – Aktualizovaná příloha č. 3 Smlouvy List finančního modelu „Objednávka řada 650“

Zajištění dopravní obslužnosti drážní osobní dopravou – provozní soubor Ostravsko na území Moravskoslezského kraje s přesahem do Olomouckého, Zlínského a Jihočeského kraje (SK) a Slezského vojvodství

Východí předpoklady	650	Jízdní řád	2023/24	2024/25	2025/26	2026/27	2027/28	2028/29	2029/30	2030/31	2031/32	2032/33
Provozní parametry												
Východí dopravní výkon [vlkm]	DV _{JK}		778 352	874 498	873 682	592 150	592 350	592 150	603 495	592 150	591 950	592 551
Východí dopravní výkon jednotek [vlkm]	DV _{JK} ^{Jedna}		778 352	823 016	821 297	592 150	592 350	592 150	603 495	592 150	591 950	592 551
Východí dopravní výkon souprav dvou jednotek [vlkm]	DV _{JK} ^{Dve}		0	51 482	52 386	0	0	0	0	0	0	0
Východí dopravní výkon v režimu 0-0/S [vlkm]	DV _{JK} ^{Nic}		0	0	0	0	0	0	0	0	0	0
Východí počet vlakových jednotek [#]	VV _{JK}		7	7	7	7	7	7	7	7	7	7
Východí počet pokladních hodin [h]	PV _{JK}		-	-	-	-	-	-	-	-	-	-

Souhrn Aktualizovaného finančního modelu	650	Jízdní řád	2023/24	2024/25	2025/26	2026/27	2027/28	2028/29	2029/30	2030/31	2031/32	2032/33
Cenová úroveň pro rok počátku Jízdního řádu												
Aktualizovaná jednotková cena [Kč/vlkm]	JCA _{JK}											
Aktualizovaná jednotková cena za Výkon [Kč/vlkm]	JCA _{JK} ^{Výkon}											

Souhrn Objednávkového finančního modelu	650	Jízdní řád	2023/24	2024/25	2025/26	2026/27	2027/28	2028/29	2029/30	2030/31	2031/32	2032/33
Cenová úroveň pro rok počátku Jízdního řádu												
Objednávková jednotková cena [Kč/vlkm]	JCO _{JK}											
Objednávková jednotková cena za Výkon [Kč/vlkm]	JCO _{JK} ^{Výkon}											

Objednávka dopravního výkonu	650	Jízdní řád	2023/24	2024/25	2025/26	2026/27	2027/28	2028/29	2029/30	2030/31	2031/32	2032/33
Objednaný dopravní výkon												
Objednaný dopravní výkon [vlkm]	DO _{JK}		1 519 721	1 561 035	0	0	0	0	0	0	0	0
Rozdíl dopravního výkonu [vlkm]			741 369	686 536	-873 682	-592 150	-592 350	-592 150	-603 495	-592 150	-591 950	-592 551
Objednaný dopravní výkon vůči výchozímu [%]			195%	179%	0%	0%	0%	0%	0%	0%	0%	0%

Objednávka dopravního výkonu	650	Jízdní řád	2023/24	2024/25	2025/26	2026/27	2027/28	2028/29	2029/30	2030/31	2031/32	2032/33
Objednaný dopravní výkon jednotek												
... za prosinec na začátku platnosti Jízdního řádu [vlkm]			82 019	55 954,40								
... za leden [vlkm]			124 037	116 578,90								
... za únor [vlkm]			116 429	106 110,00								
... za březen [vlkm]			122 338	116 323,50								
... za duben [vlkm]			119 886	112 204,80								
... za květen [vlkm]			123 281	115 372,80								
... za červen [vlkm]			120 109	112 903,20								
... za červenec [vlkm]			126 426	111 873,80								
... za srpen [vlkm]			125 606	109 336,80								
... za září [vlkm]			121 370	114 267,00								
... za říjen [vlkm]			124 069	117 354,60								
... za listopad [vlkm]			119 793	111 213,90								
... za prosinec na konci platnosti Jízdního řádu [vlkm]			56 092	50 007,60								
Objednaný dopravní výkon jednotek [vlkm]	DO _{JK} ^{Jedna}		1 481 454	1 349 501,30	0	0	0	0	0	0	0	0
Rozdíl objednaného dopravního výkonu vůči výchozímu [vlkm]			703 102	526 485,30	-821 297	-592 150	-592 350	-592 150	-603 495	-592 150	-591 950	-592 551
Podíl objednaného dopravního výkonu vůči výchozímu [%]			190%	164%	0%	0%	0%	0%	0%	0%	0%	0%
Podíl jednotek na objednaném dopravním výkonu [%]			97%	86%	-	-	-	-	-	-	-	-

Objednávka dopravního výkonu	650	Jízdní řád	2023/24	2024/25	2025/26	2026/27	2027/28	2028/29	2029/30	2030/31	2031/32	2032/33
Objednaný dopravní výkon souprav dvou jednotek												
... za prosinec na začátku platnosti Jízdního řádu [vlkm]			3 264	9 878,70								
... za leden [vlkm]			2 996	18 002,80								
... za únor [vlkm]			2 722	16 250,80								
... za březen [vlkm]			3 513	17 993,90								
... za duben [vlkm]			2 965	17 414,00								
... za květen [vlkm]			3 208	17 995,60								
... za červen [vlkm]			3 239	17 417,60								
... za červenec [vlkm]			2 996	18 112,40								
... za srpen [vlkm]			3 028	18 105,20								
... za září [vlkm]			2 965	17 410,60								
... za říjen [vlkm]			3 028	17 992,20								
... za listopad [vlkm]			2 996	17 415,70								
... za prosinec na konci platnosti Jízdního řádu [vlkm]			1 346	7 543,80								
Objednaný dopravní výkon souprav dvou jednotek [vlkm]	DO _{JK} ^{Dve}		38 267	211 533,30	0	0	0	0	0	0	0	0
Rozdíl dopravního výkonu vůči výchozímu [vlkm]			38 267	160 050,90	-52 386	0	0	0	0	0	0	0
Objednaný dopravní výkon vůči výchozímu [%]			-	411%	0%	-	-	-	-	-	-	-
Podíl souprav dvou jednotek na objednaném dopravním výkonu [%]			3%	14%	-	-	-	-	-	-	-	-





Objednávka dopravního výkonu	650	Jízdní řád	2023/24	2024/25	2025/26	2026/27	2027/28	2028/29	2029/30	2030/31	2031/32	2032/33
Objednaný dopravní výkon v režimu 0-0/S												
... za prosinec na začátku platnosti Jízdního řádu [vlkm]			0	0								
... za leden [vlkm]			0	0								
... za únor [vlkm]			0	0								
... za březen [vlkm]			0	0								
... za duben [vlkm]			0	0								
... za květen [vlkm]			0	0								
... za červen [vlkm]			0	0								
... za červenec [vlkm]			0	0								
... za srpen [vlkm]			0	0								
... za září [vlkm]			0	0								
... za říjen [vlkm]			0	0								
... za listopad [vlkm]			0	0								
... za prosinec na konci platnosti Jízdního řádu [vlkm]			0	0								
Objednaný dopravní výkon v režimu 0-0/S [vlkm]	DO _{JK} ^{Nic}		0	0	0	0	0	0	0	0	0	0
Rozdíl dopravního výkonu vůči výchozímu [vlkm]			0	0	0	0	0	0	0	0	0	0
Objednaný dopravní výkon vůči výchozímu [%]			-	-	-	-	-	-	-	-	-	-
Podíl režimu 0-0/S na objednaném dopravním výkonu [%]			0%	0%	-	-	-	-	-	-	-	-

Objednávka počtu vlakových jednotek	650	Jízdní řád	2023/24	2024/25	2025/26	2026/27	2027/28	2028/29	2029/30	2030/31	2031/32	2032/33
Objednaný počet vlakových jednotek												
Objednaný počet vlakových jednotek [#]	VO _{JK}		9	9	9	9	9	9	9	9	9	9
Rozdíl počtu vlakových jednotek vůči výchozímu [#]			2	2	2	2	2	2	2	2	2	2
Objednaný počet vlakových jednotek vůči výchozímu [%]			129%	129%	129%	129%	129%	129%	129%	129%	129%	129%

Příloha č. 3 - Aktualizovaná příloha č. 4 Smlouvy Rozsah objednaného dopravního výkonu pro období dopravního roku 2024/2025

														Od 15. 12. 2024 do 13. 12. 2025	
Smlouva	Dopravce	Trať	Linka	Vlak	0-0/S	Řada	Čas odjezdu	Stanice z	Čas příjezdu	Stanice do	Omezení	Tarifní km	Vlakové km	Provozních dní	Výkon
OS-OLK	ČD	271	S3	3300	N	650		hr. VÚSC 0710/0800 02		Hranice na Moravě	11		10,6	362	3 837,2
OS-OLK	ČD	271	S3	3301	N	650		Hranice na Moravě		hr. VÚSC 0710/0800 02	11		10,6	362	3 837,2
OS-OLK	ČD	271	S3	3302	N	650		hr. VÚSC 0710/0800 02		Hranice na Moravě			10,6	364	3 858,4
OS-OLK	ČD	271	S3	3303	N	650		Hranice na Moravě		hr. VÚSC 0710/0800 02	29		10,6	246	2 607,6
OS-OLK	ČD	271	S3	3304	N	650		hr. VÚSC 0710/0800 02		Hranice na Moravě			10,6	364	3 858,4
OS-OLK	ČD	271	S3	3305	N	650		Hranice na Moravě		hr. VÚSC 0710/0800 02			10,6	364	3 858,4
OS-OLK	ČD	271	S3	3307	N	650		Hranice na Moravě		hr. VÚSC 0710/0800 02			10,6	364	3 858,4
OS-OLK	ČD	271	S3	3309	N	650		Hranice na Moravě		hr. VÚSC 0710/0800 02			10,6	364	3 858,4
OS-OLK	ČD	271	S3	3310	N	650		hr. VÚSC 0710/0800 02		Hranice na Moravě			10,6	364	3 858,4
OS-OLK	ČD	271	S3	3312	N	650		hr. VÚSC 0710/0800 02		Hranice na Moravě			10,6	364	3 858,4
OS-OLK	ČD	271	S3	3313	N	650		Hranice na Moravě		hr. VÚSC 0710/0800 02			10,6	364	3 858,4
OS-OLK	ČD	271	S3	3314	N	650		hr. VÚSC 0710/0800 02		Hranice na Moravě			10,6	364	3 858,4
OS-OLK	ČD	271	S3	3316	N	650		hr. VÚSC 0710/0800 02		Hranice na Moravě			10,6	364	3 858,4
OS-OLK	ČD	271	S3	3317	N	650		Hranice na Moravě		hr. VÚSC 0710/0800 02			10,6	364	3 858,4
OS-OLK	ČD	271	S3	3318	N	650		hr. VÚSC 0710/0800 02		Hranice na Moravě			10,6	364	3 858,4
OS-OLK	ČD	271	S3	3319	N	650		Hranice na Moravě		hr. VÚSC 0710/0800 02			10,6	364	3 858,4
OS-OLK	ČD	271	S3	3320	N	650		hr. VÚSC 0710/0800 02		Studénka			10,6	364	3 858,4
OS-OLK	ČD	271	S3	3321	N	650		Hranice na Moravě		hr. VÚSC 0710/0800 02			10,6	364	3 858,4
OS-OLK	ČD	271	S3	3323	N	650		Hranice na Moravě		hr. VÚSC 0710/0800 02	10		10,6	362	3 837,2
OS-OLK	ČD	271	S3	3324	N	650		hr. VÚSC 0710/0800 02		Hranice na Moravě	10		10,6	362	3 837,2
OS-OLK	ČD	271	S3	3325	N	650		Hranice na Moravě		hr. VÚSC 0710/0800 02	40		10,6	118	1 250,8
														Celkem	77 083,2

Vysvětlivky k omezení provozu:

-  Nejede 24. a 31. XII.
-  Nejede 25. XII. a 1. I.
-  Jede v ☞, nejede 23.–31. XII.
-  Jede v ☞ a ☒ a 23.–31. XII.

Přehled spojů a výpočet výkonů - GVD 2024/2025

																				Od 15. 12. 2024 do 13. 12. 2025					
Smlouva	Dopravce	Trať	Linka	Vlak	0-0/S	Řada	Stanice z	Stanice do	Vlakové km	15.-31. 12.	Leden	Únor	Březen	Duben	Květen	Červen	Červenec	Srpen	Září	Říjen	Listopad	1.-13. 12.	Provozních dní celkem	Výkon	
OS-OLK	ČD	271	S3	3300	N	650	hr. VÚSC 0710/0800 02	Hranice na Moravě	10,6	169,6	318,0	296,8	328,6	318,0	328,6	318,0	328,6	328,6	318,0	328,6	318,0	328,6	137,8	362	3 837,2
OS-OLK	ČD	271	S3	3301	N	650	Hranice na Moravě	hr. VÚSC 0710/0800 02	10,6	169,6	318,0	296,8	328,6	318,0	328,6	318,0	328,6	328,6	318,0	328,6	318,0	328,6	137,8	362	3 837,2
OS-OLK	ČD	271	S3	3302	N	650	hr. VÚSC 0710/0800 02	Hranice na Moravě	10,6	180,2	328,6	296,8	328,6	318,0	328,6	318,0	328,6	328,6	318,0	328,6	318,0	328,6	137,8	364	3 858,4
OS-OLK	ČD	271	S3	3303	N	650	Hranice na Moravě	hr. VÚSC 0710/0800 02	10,6	53,0	233,2	212,0	222,6	212,0	212,0	222,6	243,8	222,6	233,2	233,2	201,4	106,0	246	2 607,6	
OS-OLK	ČD	271	S3	3304	N	650	hr. VÚSC 0710/0800 02	Hranice na Moravě	10,6	180,2	328,6	296,8	328,6	318,0	328,6	318,0	328,6	328,6	318,0	328,6	318,0	328,6	137,8	364	3 858,4
OS-OLK	ČD	271	S3	3305	N	650	Hranice na Moravě	hr. VÚSC 0710/0800 02	10,6	180,2	328,6	296,8	328,6	318,0	328,6	318,0	328,6	328,6	318,0	328,6	318,0	328,6	137,8	364	3 858,4
OS-OLK	ČD	271	S3	3307	N	650	Hranice na Moravě	hr. VÚSC 0710/0800 02	10,6	180,2	328,6	296,8	328,6	318,0	328,6	318,0	328,6	328,6	318,0	328,6	318,0	328,6	137,8	364	3 858,4
OS-OLK	ČD	271	S3	3309	N	650	Hranice na Moravě	hr. VÚSC 0710/0800 02	10,6	180,2	328,6	296,8	328,6	318,0	328,6	318,0	328,6	328,6	318,0	328,6	318,0	328,6	137,8	364	3 858,4
OS-OLK	ČD	271	S3	3310	N	650	hr. VÚSC 0710/0800 02	Hranice na Moravě	10,6	180,2	328,6	296,8	328,6	318,0	328,6	318,0	328,6	328,6	318,0	328,6	318,0	328,6	137,8	364	3 858,4
OS-OLK	ČD	271	S3	3312	N	650	hr. VÚSC 0710/0800 02	Hranice na Moravě	10,6	180,2	328,6	296,8	328,6	318,0	328,6	318,0	328,6	328,6	318,0	328,6	318,0	328,6	137,8	364	3 858,4
OS-OLK	ČD	271	S3	3313	N	650	Hranice na Moravě	hr. VÚSC 0710/0800 02	10,6	180,2	328,6	296,8	328,6	318,0	328,6	318,0	328,6	328,6	318,0	328,6	318,0	328,6	137,8	364	3 858,4
OS-OLK	ČD	271	S3	3314	N	650	hr. VÚSC 0710/0800 02	Hranice na Moravě	10,6	180,2	328,6	296,8	328,6	318,0	328,6	318,0	328,6	328,6	318,0	328,6	318,0	328,6	137,8	364	3 858,4
OS-OLK	ČD	271	S3	3316	N	650	hr. VÚSC 0710/0800 02	Hranice na Moravě	10,6	180,2	328,6	296,8	328,6	318,0	328,6	318,0	328,6	328,6	318,0	328,6	318,0	328,6	137,8	364	3 858,4
OS-OLK	ČD	271	S3	3317	N	650	Hranice na Moravě	hr. VÚSC 0710/0800 02	10,6	180,2	328,6	296,8	328,6	318,0	328,6	318,0	328,6	328,6	318,0	328,6	318,0	328,6	137,8	364	3 858,4
OS-OLK	ČD	271	S3	3318	N	650	hr. VÚSC 0710/0800 02	Hranice na Moravě	10,6	180,2	328,6	296,8	328,6	318,0	328,6	318,0	328,6	328,6	318,0	328,6	318,0	328,6	137,8	364	3 858,4
OS-OLK	ČD	271	S3	3319	N	650	Hranice na Moravě	hr. VÚSC 0710/0800 02	10,6	180,2	328,6	296,8	328,6	318,0	328,6	318,0	328,6	328,6	318,0	328,6	318,0	328,6	137,8	364	3 858,4
OS-OLK	ČD	271	S3	3320	N	650	hr. VÚSC 0710/0800 02	Studénka	10,6	180,2	328,6	296,8	328,6	318,0	328,6	318,0	328,6	328,6	318,0	328,6	318,0	328,6	137,8	364	3 858,4
OS-OLK	ČD	271	S3	3321	N	650	Hranice na Moravě	hr. VÚSC 0710/0800 02	10,6	180,2	328,6	296,8	328,6	318,0	328,6	318,0	328,6	328,6	318,0	328,6	318,0	328,6	137,8	364	3 858,4
OS-OLK	ČD	271	S3	3323	N	650	Hranice na Moravě	hr. VÚSC 0710/0800 02	10,6	159,0	328,6	296,8	328,6	318,0	328,6	318,0	328,6	328,6	318,0	328,6	318,0	328,6	137,8	362	3 837,2
OS-OLK	ČD	271	S3	3324	N	650	hr. VÚSC 0710/0800 02	Hranice na Moravě	10,6	159,0	328,6	296,8	328,6	318,0	328,6	318,0	328,6	328,6	318,0	328,6	318,0	328,6	137,8	362	3 837,2
OS-OLK	ČD	271	S3	3325	N	650	Hranice na Moravě	hr. VÚSC 0710/0800 02	10,6	127,2	95,4	84,8	106,0	106,0	116,6	95,4	84,8	106,0	84,8	95,4	116,6	31,8	118	1 250,8	
																							77 083,20		
Přehled výkonů po měsících - Provozní soubor Ostravsko, olomoucká část										3 540,40	6 550,80	5 936,00	6 572,00	6 360,00	6 572,00	6 360,00	6 572,00	6 360,00	6 572,00	6 360,00	6 572,00	6 360,00	2 756,00	77 083,20	