

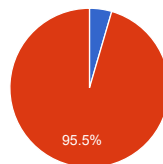
# Statistiky pro školní rok 2023/2024

\* Do statistik jsou vybrány rozpracované i uzavřené výkazy.

[Tisk/PDF](#)

## Základní informace o zobrazovaných výkazech

Výkazy škol	Počet
Školy, které mají rozpracovaný výkaz	19
Školy, které mají uzavřený výkaz	402
<b>Celkem škol, které vyplnily výkaz</b>	<b>421</b>



● Rozpracovaný výkaz  
● Uzavřený výkaz

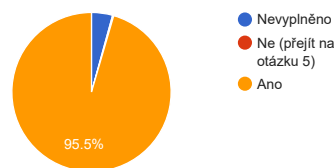
## Zahrnuto do statistik

Název	Název
Bruntál	Frýdek-Místek
Karviná	Nový Jičín
Opava	Ostrava

## Část 1: Škola a její preventivní program

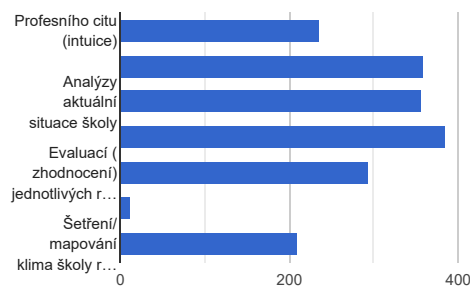
Má vaše škola písemně vytvořený vlastní preventivní program školy?

Odpověď	Počet	Procenta
Nevyplněno	18	4.28 %
Ne (přejít na otázku 5)	1	0.24 %
Ano	402	95.49 %



Na základě čeho je preventivní program školy vypracováván?

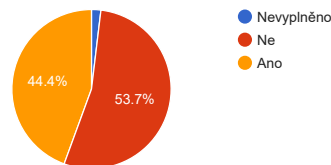
Odpověď	Počet	Procenta
Profesního citu (intuice)	235	55.82 %
Diskuzí s vedením školy a učitelským sborem	358	85.04 %
Analýzy aktuální situace školy	355	84.32 %
Sledování výskytu rizikového chování na škole v uplynulém školním roce	385	91.45 %
Evaluací (zhodnocení) jednotlivých realizovaných aktivit v uplynulém školním roce	293	69.6 %
Jiné (prosím doplňte)	12	2.85 %
Šetření/mapování klima školy realizovaného v uplynulém školním roce	209	49.64 %



\* Tato otázka umožňuje vybrat více odpovědí.

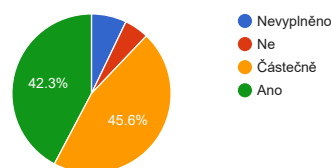
Identifikovali jste při přípravě preventivního programu školy nějaké specifické rizikové faktory vaší školy?

Odpověď	Počet	Procenta
Nevyplněno	8	1.9 %
Ne	226	53.68 %
Ano	187	44.42 %



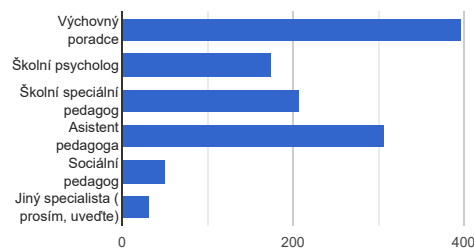
Stanovuje preventivní program školy cíle, které jsou konkrétní, měřitelné, dosažitelné, realistické a časově ohraničené?

Odpověď	Počet	Procenta
Nevyplněno	30	7.13 %
Ne	21	4.99 %
Částečně	192	45.61 %
Ano	178	42.28 %



## Jací další specialisté, mimo školního metodika prevence, působí přímo na vaší škole:

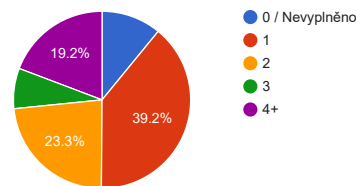
Odpověď	Počet	Procenta
Výchovný poradce	397	94.3 %
Školní psycholog	175	41.57 %
Školní speciální pedagog	207	49.17 %
Asistent pedagoga	307	72.92 %
Sociální pedagog	51	12.11 %
Jiný specialista (prosím, uveďte)	31	7.36 %



\* Tato otázka umožňuje vybrat více odpovědí.

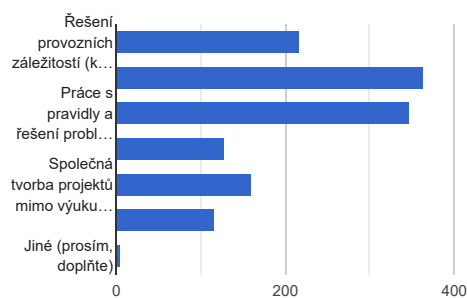
## Kolik vyučovacích hodin je za měsíc věnováno třídnickým hodinám v jedné třídě (průměrně za celou školu)?

Odpověď	Počet	Procenta
0 / Nevyplněno	46	10.93 %
1	165	39.19 %
2	98	23.28 %
3	31	7.36 %
4+	81	19.24 %



## Jaká témata převažují při třídnických hodinách na vaší škole?

Odpověď	Počet	Procenta
Řešení provozních záležitostí (kontrola omluvenek, sdělování informací ze strany školy)	216	51.31 %
Práce se vztahy ve třídě (otevřená diskuse o vztazích, řešení problémů mezi žáky)	364	86.46 %
Práce s pravidly a řešení problémů třídy (otevírání témat důležitých pro třídu, vyjasňování pravidel chování, péče o individuální spokojenost žáků)	347	82.42 %
Cílený rozvoj dovedností žáků (techniky na trénink komunikace, spolupráce, seberegulace apod.)	127	30.17 %
Společná tvorba projektů mimo výuku (příprava různých vystoupení třídy, plánování společných činností mimo školu, výzdoba třídy/školy)	159	37.77 %
Aktivity a programy specifické prevence pro různé typy rizikového chování	115	27.32 %
Jiné (prosím, doplňte)	4	0.95 %



\* Tato otázka umožňuje vybrat více odpovědí.

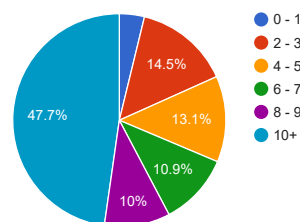
Uvedte počet tříd a žáků vaší školy v jednotlivých ročnících:

	Počet tříd	Počet žáků
MŠ – děti předškolního věku	0.8	10.15
ZŠ – přípravné třídy	0.05	0.71
1. ročník ZŠ	1.33	22.17
2. ročník ZŠ	1.33	21.17
3. ročník ZŠ	1.28	20.86
4. ročník ZŠ	1.26	20.93
5. ročník ZŠ	1.2	20.85
6. ročník ZŠ / prima	1.16	21.73
7. ročník ZŠ / sekunda	1.19	22.66
8. ročník ZŠ / tercie	1.22	23.9
9. ročník ZŠ / kvarta	1.21	22.48
10. ročník ZŠ (pro ZŠ praktické)	0.02	0.1
1. ročník SŠ / kvinta	1.31	29.3
2. ročník SŠ / sexta	1.23	25.99
3. ročník SŠ / septima	1.15	23.04
4. ročník SŠ / oktáva	0.76	15.96
další případné ročníky (VOŠ, atd.)	0.12	1.76
<b>Suma řádků</b>	<b>16.62</b>	<b>303.76</b>

## Část 2: Školní metodik prevence

Kolik let celkem Vy osobně vykonáváte funkci školního metodika prevence?

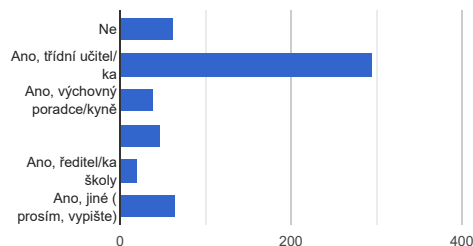
Odpověď	Počet	Procenta
0 - 1	16	3.8 %
2 - 3	61	14.49 %
4 - 5	55	13.06 %
6 - 7	46	10.93 %
8 - 9	42	9.98 %
10+	201	47.74 %



\* Některé školy mohou mít více školních metodiků prevence a tedy pokrýt i více odpovědí.

Zastáváte Vy osobně na vaší škole, mimo školního metodika prevence, také nějaké další funkce?

Odpověď	Počet	Procenta
Ne	61	14.49 %
Ano, třídní učitel/ka	294	69.83 %
Ano, výchovný poradce/kyně	39	9.26 %
Ano, zástupce/kyně ředitele/ky školy	47	11.16 %
Ano, ředitel/ka školy	20	4.75 %
Ano, jiné (prosím, vypište)	64	15.2 %

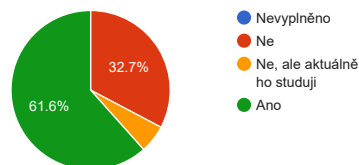


\* Tato otázka umožňuje vybrat více odpovědí.

\* Některé školy mohou mít více školních metodiků prevence a tedy pokrýt i více odpovědí.

Máte ukončené akreditované studium k výkonu specializovaných činností pro školní metodiky prevence podle § 9 vyhlášky č. 317/2005 Sb.?

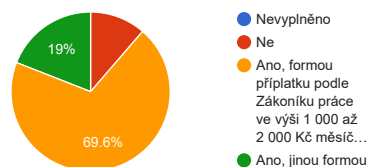
Odpověď	Počet	Procenta
Nevyplněno	0	0 %
Ne	144	34.2 %
Ne, ale aktuálně ho studuji	25	5.94 %
Ano	271	64.37 %



\* Některé školy mohou mít více školních metodiků prevence a tedy pokrýt i více odpovědí.

Poskytuje Vám škola za výkon funkce školního metodika prevence nějaké finanční ohodnocení?

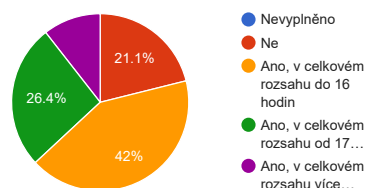
Odpověď	Počet	Procenta
Nevyplněno	0	0 %
Ne	50	11.88 %
Ano, formou příplatku podle Zákoníku práce ve výši 1 000 až 2 000 Kč měsíčně	307	72.92 %
Ano, jinou formou	84	19.95 %



\* Některé školy mohou mít více školních metodiků prevence a tedy pokrýt i více odpovědí.

**Abolvoval/a jste v posledních třech letech nějaké akreditované vzdělávací kurzy, semináře, konference či výcviky k tématu primární prevence rizikového chování (kromě specializačního studia)?**

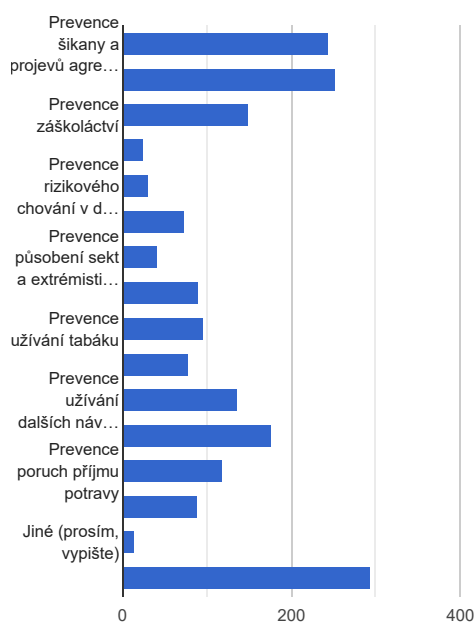
Odpověď	Počet	Procenta
Nevyplněno	0	0 %
Ne	92	21.85 %
Ano, v celkovém rozsahu do 16 hodin	183	43.47 %
Ano, v celkovém rozsahu od 17 do 40 hodin	115	27.32 %
Ano, v celkovém rozsahu více než 41 hodin	46	10.93 %



\* Některé školy mohou mít více školních metodiků prevence a tedy pokrýt i více odpovědí.

**V kterých oblastech primární prevence rizikového chování byste měl/a zájem se aktuálně vzdělávat?**

Odpověď	Počet	Procenta
Prevence šikany a projevů agrese	243	57.72 %
Prevence kyberšikany	253	60.1 %
Prevence záškoláctví	149	35.39 %
Prevence rizikových sportů	25	5.94 %
Prevence rizikového chování v dopravě	30	7.13 %
Prevence rasismu a xenofobie	73	17.34 %
Prevence působení sekt a extrémistických náboženských směrů	41	9.74 %
Prevence rizikového sexuálního chování	89	21.14 %
Prevence užívání tabáku	95	22.57 %
Prevence užívání alkoholu	78	18.53 %
Prevence užívání dalších návykových látek	136	32.3 %
Prevence závislostního chování pro nelátkové závislosti (hazard, počítačové hry apod.)	176	41.81 %
Prevence poruch příjmu potravy	118	28.03 %
Prevence kriminálního chování	88	20.9 %
Jiné (prosím, vypište)	14	3.33 %
Prevence duševních onemocnění a psychických problémů	293	69.6 %

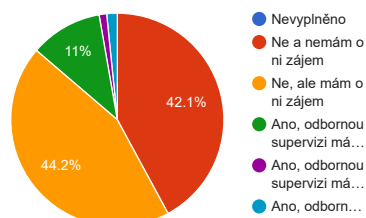


\* Tato otázka umožňuje vybrat více odpovědí.

\* Některé školy mohou mít více školních metodiků prevence a tedy pokrýt i více odpovědí.

**Máte jako školní metodik prevence externí odbornou supervizi?**

Odpověď	Počet	Procenta
Nevyplněno	0	0 %
Ne a nemám o ni zájem	184	43.71 %
Ne, ale mám o ni zájem	193	45.84 %
Ano, odbornou supervizi mám 1-2x ročně	48	11.4 %
Ano, odbornou supervizi mám 3-4x ročně	5	1.19 %
Ano, odbornou supervizi mám více než 4x ročně	7	1.66 %



\* Některé školy mohou mít více školních metodiků prevence a tedy pokrýt i více odpovědí.

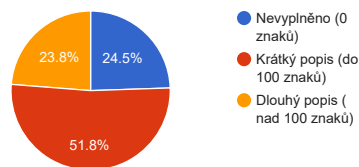
Věnujete se v roli školního metodika prevence následujícím činnostem? Pokud ano, zkuste odhadnout, kolik hodin práce průměrně za kalendářní měsíc Vám dané činnosti zaberou.

	Počet hodin
Koordinace tvorby preventivního programu školy a jeho evaluace	2.69
Osobní participace na realizaci preventivních aktivit školy (podílení se na přímé práci se žáky při preventivních aktivitách)	3.9
Metodické vedení pedagogických pracovníků školy v oblasti prevence rizikového chování.	2.3
Individuální práce s žáky (včetně práce s malými skupinami žáků) s potenciálem k rozvoji rizikového chování	4.98
Zajišťování spolupráce školy s orgány státní správy a samosprávy, policií, orgány sociálně-právní ochrany dětí, nestátními organizacemi působícími v oblasti prevence atd.	2.42
Vedení písemných záznamů všeho druhu	3.85
Komunikace se zákonnými zástupci (rodiči)	3.6
Účast na pracovních seminářích kraje, obce, PPP atd., setkávání se za účelem metodického vedení ze strany pedagogicko-psychologické poradny	1.66
Vzdělávání a rozvoj v oblasti primární prevence rizikového chování	3.62
<b>Suma řádků</b>	<b>29.02</b>

\* Některé školy mohou mít více školních metodiků prevence a tedy pokrýt i více odpovědí.

Stručně uveďte, co byste aktuálně nejvíce potřeboval/a ke zvýšení kvality vaší práce při vykonávání funkce školního metodika prevence:

Odpověď	Počet	Procenta
Nevyplněno (0 znaků)	103	24.47 %
Krátký popis (do 100 znaků)	218	51.78 %
Dlouhý popis (nad 100 znaků)	100	23.75 %



\* Některé školy mohou mít více školních metodiků prevence a tedy pokrýt i více odpovědí.

## Část 3: Specifická prevence obsažená ve školním vzdělávacím programu

Celkový počet tříd

	MŠ – děti...	ZŠ – přípravě...	1. ročník ZŠ	2. ročník ZŠ	3. ročník ZŠ	4. ročník ZŠ	5. ročník ZŠ	6. r. ZŠ / prima	7. r. ZŠ / sekunda	8. r. ZŠ / tercie	9. r. ZŠ / kvarta	10. ročník ZŠ...	1. r. SŠ / kvinta	2. r. SŠ / sexta	3. r. SŠ / septima	4. r. SŠ / oktáva	další...
Počet tříd ve školách *	30	17	173	176	173	176	172	131	131	135	133	9	72	70	68	58	7

Pokuste se realisticky odhadnout, jaký rozsah specifické prevence je podle plánu obsažen ve školním vzdělávacím programu pro jednotlivé ročníky. Cílem je zmapovat reálný stav na škole, tj. kolik času učitelé věnují specifické prevenci v rámci výuky. Při stanovování rozsahu je vhodná spolupráce s jednotlivými vyučujícími.

Příklad: Velmi často se může aktivita týkat více typů rizikového chování zároveň, v takovém případě čas započítejte jen jednou, a to do toho typu rizikového chování, který danou aktivitu co nejvíce vystihuje. Vyplňte pouze v ročnících, které jsou pro vaši školu relevantní. Zaokrouhlete údaj na celé číslo.

	MŠ – děti...	ZŠ – přípravě...	1. ročník ZŠ	2. ročník ZŠ	3. ročník ZŠ	4. ročník ZŠ	5. ročník ZŠ	6. r. ZŠ / prima	7. r. ZŠ / sekunda	8. r. ZŠ / tercie	9. r. ZŠ / kvarta	10. ročník ZŠ...	1. r. SŠ / kvinta	2. r. SŠ / sexta	3. r. SŠ / septima	4. r. SŠ / oktáva	další...	Suma sloupců
Prevence šikany a projevů agrese	118	47	469	501	563	632	615	563	466	441	400	15	215	143	102	61	8	5359
Prevence kyberšikany	17	6	142	177	293	405	467	417	371	385	357	12	199	143	80	50	7	3528
Prevence záškoláctví	8	10	144	165	184	195	220	210	199	202	210	9	213	174	183	147	10	2483
Prevence rizikových sportů	27	19	145	148	171	199	205	163	149	144	145	12	70	57	44	39	0	1737
Prevence rizikového chování v dopravě	125	41	348	380	409	493	433	245	237	229	227	16	73	86	51	31	0	3424
Prevence rasismu a xenofobie	27	13	90	111	139	163	189	201	219	234	240	7	116	113	92	68	2	2024
Prevence působení sekt a extrémistických náboženských směrů	3	2	12	18	25	36	61	74	102	126	166	34	48	49	46	37	2	841
Prevence rizikového sexuálního chování	20	3	41	39	65	99	158	162	220	312	317	11	127	97	63	34	5	1773
Prevence užívání tabáku	19	11	88	103	147	205	251	256	258	286	253	17	146	109	83	61	20	2313
Prevence užívání alkoholu	14	10	83	96	148	183	227	235	247	292	260	18	145	116	93	74	3	2244
Prevence užívání dalších návykových látek	13	8	57	71	117	147	192	221	261	298	291	16	144	120	94	61	4	2115
Prevence závislostního chování pro nelátkové závislosti (hazard, počítačové hry apod.)	43	11	101	113	152	199	264	225	248	267	244	18	134	103	77	55	4	2258
Prevence poruch příjmu potravy	224	6	51	60	82	111	155	180	192	244	201	10	105	92	71	34	0	1818
Prevence kriminálního chování	81	21	108	136	162	176	195	176	210	253	260	21	110	89	80	44	3	2125
Prevence duševních onemocnění a psychických problémů	217	12	93	105	119	143	159	180	196	231	233	16	146	130	115	88	4	2187
<b>Suma řádků</b>	<b>956</b>	<b>220</b>	<b>1972</b>	<b>2223</b>	<b>2776</b>	<b>3386</b>	<b>3791</b>	<b>3508</b>	<b>3575</b>	<b>3944</b>	<b>3804</b>	<b>232</b>	<b>1991</b>	<b>1621</b>	<b>1274</b>	<b>884</b>	<b>72</b>	<b>36229</b>



## Část 4: Specifická prevence realizovaná v samostatných preventivních aktivitách a programech

**Název poskytovatele programu:**

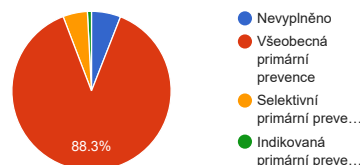
<b>Odpověď</b>	<b>Počet</b>	<b>Procenta</b>
Nevyplněno	785	26.03 %
ACET ČR z.s.	32	1.06 %
Advaita, z.ú.	0	0 %
Agentura Wenku s.r.o.	0	0 %
Anima – terapie, o.s.	0	0 %
Arkáda – sociálně psychologické centrum, o.s.	0	0 %
Centrum podpory zdraví, z.ú.	0	0 %
Centrum prevence rizikové virtuální komunikace UPOL	6	0.2 %
Centrum pro rodinu a sociální péči	53	1.76 %
Centrum protidrogové prevence a terapie, o.p.s.	0	0 %
Cesta integrace, o.p.s.	0	0 %
Diakonie ČCE - Středisko Západní Čechy	0	0 %
Diecézní charita Brno - Oblastní charita Třebíč	0	0 %
DO SVĚTA	0	0 %
DROP IN, o.p.s.	0	0 %
Elio, o.s.	0	0 %
Hope4kids, z.s.	38	1.26 %
Jules a Jim, z.s.	0	0 %
KAPPA-HELP	0	0 %
Kolpingovo dílo České republiky o.s.	0	0 %
Krok Kyjov, z. ú.	0	0 %
Křesťanská akademie mladých, z.s.	17	0.56 %
Křesťanská pedagogicko-psychologická poradna	0	0 %
Madio, o.s.	0	0 %
Magdaléna, o.p.s.	0	0 %
MAJÁK o.p.s.	3	0.1 %
Metha, z.ú.	0	0 %
Národní iniciativa pro život, o.p.s.	1	0.03 %
Občanské sdružení AVE	0	0 %
Občanské sdružení LECCOS	0	0 %
Oblastní charita Žďár nad Sázavou	0	0 %
Oblastní spolek Českého červeného kříže Litoměřice	0	0 %
Open House o.p.s.	9	0.3 %
P-centrum	0	0 %
Pedagogicko-psychologická poradna Brno	0	0 %
Pedagogicko-psychologická poradna Ústí nad Orlicí	0	0 %
Podané ruce o.p.s.	0	0 %
Point 14	0	0 %
PorCeTa, o.p.s.	0	0 %
Portimo, o.p.s.	0	0 %
Portus Prachatice	0	0 %
Prev-Centrum, z. ú.	0	0 %
Prevalis, z. s.	0	0 %
Projekt Odyssey	0	0 %
ProPrev, z.s.	0	0 %
PROSPE, o.s.	0	0 %
Prostor plus, o.p.s.	0	0 %
PROSTOR PRO, o.p.s.	0	0 %
Proxima Sociale o.p.s.	0	0 %
R-Ego o.s.	0	0 %
Renarkon o.p.s.	61	2.02 %

Rizika internetu a komunikačních technologií, o.s.	10	0.33 %
Semiramis o.s.	0	0 %
Sion – Nová generace, o.s.	0	0 %
Sociální služby města Havířova	2	0.07 %
Společně k bezpečí	0	0 %
Spolek psychologických služeb	0	0 %
Spondea	0	0 %
Střed z.ú.	0	0 %
Světlo Kadaň	0	0 %
THEIA – krizové centrum o.p.s.	0	0 %
Vrakbar - Centrum primární prevence Jihlava	0	0 %
WHITE LIGHT I, z. ú.	0	0 %
ŽIVOT BEZ ZÁVISLOSTÍ	0	0 %
AISIS, z. ú.	0	0 %
Divadelta	0	0 %
DOBRONAUTI s.r.o.	1	0.03 %
E-clinic - Institut pro studium, prevenci a léčbu poruch příjmu > potavy a komorbidních onemocnění, z.ú.	0	0 %
Fokus Praha, z.ú.	0	0 %
Hasičský záchranný sbor České republiky	70	2.32 %
Konsent, z. s.	2	0.07 %
Národní ústav duševního zdraví (NUDZ)	0	0 %
Nevypusť duši, z.s.	1	0.03 %
NOVÉ ČESKO, nadační fond	8	0.27 %
Městská/obecní policie	182	6.03 %
Pedagogicko-psychologické poradna Praha	0	0 %
Policie ČR	233	7.73 %
PRESAFE z. s.	1	0.03 %
Probační a mediační služba	5	0.17 %
Replug me Education, z.s.	0	0 %
Sdružení D, z. ú.	3	0.1 %
Státní zdravotní ústav (SZÚ)	33	1.09 %
PONTIS Šumperk o.p.s.	0	0 %
Poradna zdraví, Šumperk	0	0 %
PPP a SPC Olomouckého kraje	0	0 %
Alcedo - středisko volného času Vsetín	0	0 %
Sociálně pedagogická poradna Zlín	0	0 %
KPPP a ZDVPP Zlín	0	0 %
Unie Kompas	0	0 %
AZ HELP, z. s.	16	0.53 %
Agarta, z. s.	0	0 %
Atmosféra, z. s.	0	0 %
SKM Zlín (Salesiánský klub mládeže, z. s., Zlín)	0	0 %
Etické dílny	8	0.27 %
Klub Most Valašské Meziříčí	0	0 %
		0 %
		0 %
		0 %

\* Každá škola může vyplnit více programů a tedy pokrýt i více odpovědí.

## Úroveň programu:

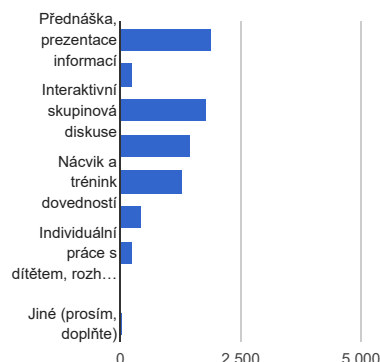
Odpověď	Počet	Procenta
Nevyplněno	179	5.94 %
Všeobecná primární prevence	2661	88.26 %
Selektivní primární prevence	150	4.98 %
Indikovaná primární prevence	25	0.83 %



\* Každá škola může vyplnit více programů a tedy pokrýt i více odpovědí.

## Jaké jsou v tomto programu hlavní formy práce:

Odpověď	Počet	Procenta
Přednáška, prezentace informací	1895	25.65 %
Návštěva výstavy či představení, exkurze	253	3.42 %
Interaktivní skupinová diskuse	1796	24.31 %
Zážitkový program	1441	19.5 %
Nácvik a trénink dovedností	1272	17.22 %
Zapojení vrstevníků podobného věku (tzv. peer prvek)	433	5.86 %
Individuální práce s dítětem, rozhovor či edukace	248	3.36 %
Online setkání (individuální i skupinové)	16	0.22 %
Jiné (prosím, doplňte)	34	0.46 %



\* Tato otázka umožňuje vybrat více odpovědí.

\* Každá škola může vyplnit více programů a tedy pokrýt i více odpovědí.

Pro všeobecnou a selektivní prevenci: označte třídy, kde byl tento program realizován, a doplňte počet vyučovacích hodin, které tímto programem třídy celkově strávily.

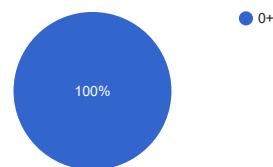
	Počet tříd	Počet hodin
MŠ – děti předškolního věku	0.05	0.08
ZŠ – přípravné třídy	0.01	0.01
1. ročník ZŠ	0.33	0.94
2. ročník ZŠ	0.36	1.05
3. ročník ZŠ	0.39	1.17
4. ročník ZŠ	0.44	1.44
5. ročník ZŠ	0.43	1.44
6. ročník ZŠ / prima	0.51	2.2
7. ročník ZŠ / sekunda	0.42	1.45
8. ročník ZŠ / tercie	0.47	1.47
9. ročník ZŠ / kvarta	0.43	1.35
10. ročník ZŠ (pro ZŠ praktické)	0.01	0.05
1. ročník SŠ / kvinta	0.41	2.21
2. ročník SŠ / sexta	0.27	1.03
3. ročník SŠ / septima	0.17	0.68
4. ročník SŠ / oktáva	0.07	0.32
další případné ročníky (VOŠ, atd.)	0.01	0.03
<b>Suma řádků</b>	<b>4.78</b>	<b>16.92</b>

\* Každá škola může vyplnit více programů a tedy pokrýt i více odpovědí.

Pro indikovanou prevenci: vyplňte počet žáků, kteří se účastnili programů indikované prevence.

Odpověď	Počet	Procenta
0+	421	100 %

\* Každá škola může vyplnit více programů a tedy pokrýt i více odpovědí.

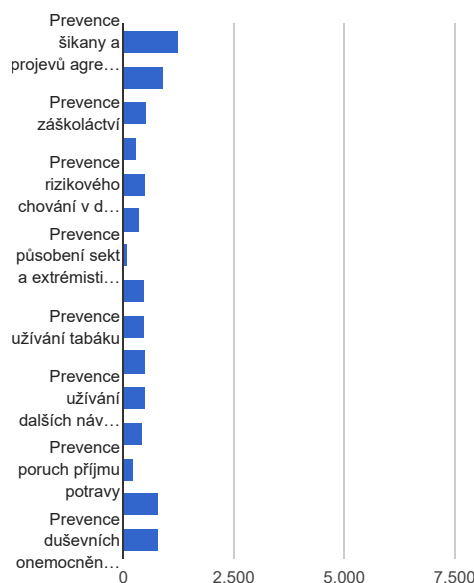


Zaškrtněte typy rizikového chování, na které je tento program zaměřen.

Odpověď	Počet	Procenta
Prevence šikany a projevů agrese	1258	15.63 %
Prevence kyberšikany	905	11.25 %
Prevence záškoláctví	514	6.39 %
Prevence rizikových sportů	303	3.76 %
Prevence rizikového chování v dopravě	501	6.23 %
Prevence rasismu a xenofobie	348	4.32 %
Prevence působení sekt a extrémistických náboženských směrů	81	1.01 %
Prevence rizikového sexuálního chování	458	5.69 %
Prevence užívání tabáku	459	5.7 %
Prevence užívání alkoholu	489	6.08 %
Prevence užívání dalších návykových látek	485	6.03 %
Prevence závislostního chování pro nelátkové závislosti (hazard, počítačové hry apod.)	437	5.43 %
Prevence poruch příjmu potravy	225	2.8 %
Prevence kriminálního chování	790	9.82 %
Prevence duševních onemocnění a psychických problémů	795	9.88 %

\* Tato otázka umožňuje vybrat více odpovědí.

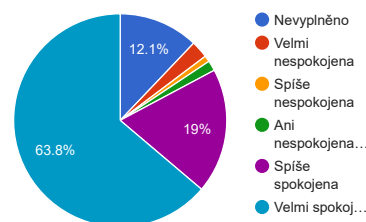
\* Každá škola může vyplnit více programů a tedy pokrýt i více odpovědí.



Jak byla vaše škola celkově s programem spokojena?

Odpověď	Počet	Procenta
Nevyplněno	365	12.11 %
Velmi nespokojena	79	2.62 %
Spiše nespokojena	28	0.93 %
Ani nespokojena ani spokojena	47	1.56 %
Spiše spokojena	572	18.97 %
Velmi spokojena	1924	63.81 %

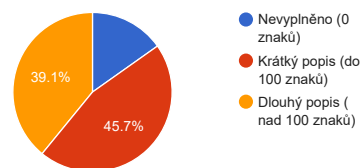
\* Každá škola může vyplnit více programů a tedy pokrýt i více odpovědí.



## Část 5: Práce s dalšími cílovými skupinami – pedagogičtí pracovníci školy

Uved'te stručný popis aktivity.

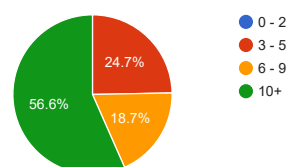
Odpověď	Počet	Procenta
Nevyplněno (0 znaků)	124	15.2 %
Krátký popis (do 100 znaků)	373	45.71 %
Dlouhý popis (nad 100 znaků)	319	39.09 %



\* Každá škola může vyplnit více programů a tedy pokrýt i více odpovědí.

Odhadněte časovou dotaci věnovanou této aktivitě.

Odpověď	Počet	Procenta
0 - 2	0	0 %
3 - 5	144	34.2 %
6 - 9	109	25.89 %
10+	330	78.38 %

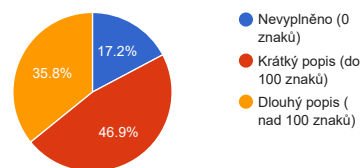


\* Každá škola může vyplnit více programů a tedy pokrýt i více odpovědí.

## Část 6: Práce s dalšími cílovými skupinami – rodiče a ostatní

Uved'te stručný popis aktivity.

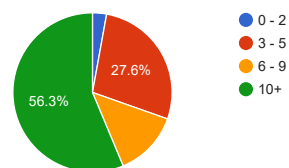
Odpověď	Počet	Procenta
Nevyplněno (0 znaků)	115	17.24 %
Krátký popis (do 100 znaků)	313	46.93 %
Dlouhý popis (nad 100 znaků)	239	35.83 %



\* Každá škola může vyplnit více programů a tedy pokrýt i více odpovědí.

Odhadněte časovou dotaci věnovanou této aktivitě.

Odpověď	Počet	Procenta
0 - 2	12	2.85 %
3 - 5	116	27.55 %
6 - 9	56	13.3 %
10+	237	56.29 %



\* Každá škola může vyplnit více programů a tedy pokrýt i více odpovědí.



## Část 7: Výskyt rizikového chování

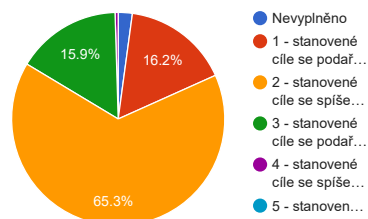
Do následující tabulky uveďte ke každému jevu počet žáků/studentů vaší školy, u nichž se daný problém v průběhu jednoho školního roku objevil či objevuje.

	MŠ - děti...	ZŠ - přípravě...	1. ročník ZŠ	2. ročník ZŠ	3. ročník ZŠ	4. ročník ZŠ	5. ročník ZŠ	6. r. ZŠ / prima	7. r. ZŠ / sekunda	8. r. ZŠ / tercie	9. r. ZŠ / kvarta	10. ročník ZŠ...	1. r. SŠ / kvinta	2. r. SŠ / sexta	3. r. SŠ / septima	4. r. SŠ / oktáva	další...	Suma sloupců
Špatné vztahy mezi žáky (počet případů, nikoliv počet žáků)	39	14	456	647	538	811	661	718	641	495	430	9	329	198	126	49	1	<b>6162</b>
Vyloučení určitých jedinců z kolektivu, ostrakizace (počet případů, nikoliv počet žáků)	12	2	63	126	81	167	125	131	156	105	98	4	93	64	33	8	0	<b>1268</b>
Případy opakovaného záměrného psychického i fyzického ubližování (počet případů, nikoliv počet žáků)	10	1	122	174	114	174	130	174	182	135	117	0	76	39	7	3	0	<b>1458</b>
Případy využití elektronických prostředků (např. mobilní telefon, sociální sítě) k opakovanému záměrnému psychickému ubližování (počet případů, nikoliv počet žáků)	0	0	1	5	25	60	83	129	144	116	106	8	116	64	31	7	0	<b>895</b>
Projevy rasismu a xenofobie (počet případů, nikoliv počet žáků)	2	0	7	13	10	14	27	38	50	31	44	0	13	7	7	0	0	<b>263</b>
Slovní či fyzické útoky na pracovníky školy (výskyt u počtu žáků)	4	2	27	31	51	46	53	106	97	108	90	4	76	68	24	1	0	<b>788</b>
Záškoláctví (výskyt u počtu žáků)	4	2	47	43	59	58	69	163	215	222	172	1	455	350	349	115	2	<b>2326</b>
Podezření na skryté záškoláctví (záškoláctví s vědomím rodičů) (výskyt u počtu žáků)	0	4	105	93	99	111	114	163	169	199	199	2	154	136	106	77	2	<b>1733</b>
Rizikové chování ve sportu, rizikové pohybové aktivity, extrémní sporty atd. (výskyt u počtu žáků)	2	0	7	9	11	9	17	7	12	13	9	0	4	1	2	0	0	<b>103</b>
Rizikové chování v dopravě (výskyt u počtu žáků)	3	0	11	6	8	16	13	24	9	11	5	0	0	0	1	2	0	<b>109</b>
Rizikové sexuální chování a nevhodné projevy sexuality (výskyt u počtu žáků)	0	1	13	15	15	14	20	29	65	46	43	0	16	19	10	0	0	<b>306</b>
Poruchy příjmu potravy (výskyt u počtu žáků)	1	0	3	1	2	3	7	9	30	50	58	0	55	50	37	20	1	<b>327</b>
Sebeпоškozování a autoagrese (výskyt u počtu žáků)	1	2	6	10	5	20	39	98	119	141	106	3	156	102	56	27	0	<b>891</b>
Kriminální chování - přestupky, provinění, trestné činy (výskyt u počtu žáků)	0	0	4	12	10	11	26	47	61	59	64	1	21	11	1	2	0	<b>330</b>
Zanedbávání, zneužívání či týrání dítěte (výskyt u počtu žáků)	1	4	15	19	25	19	21	27	21	19	24	1	18	13	3	0	0	<b>230</b>
Užívání* tabáku (výskyt u počtu žáků) <i>*Pod termín „užívání“ zahrnujeme užití opakované i jednorázové, experimentování s látkou atd.</i>	0	0	5	8	11	28	59	132	241	346	358	6	338	268	245	101	1	<b>2147</b>
Užívání* alkoholu (výskyt u počtu žáků)	0	0	0	0	0	2	3	11	24	50	80	0	55	79	50	32	0	<b>386</b>
Užívání* konopných látek (např. marihuana, hašiš) (výskyt u počtu žáků)	0	0	0	0	0	7	3	3	19	23	48	0	55	45	32	7	0	<b>242</b>
Užívání* dalších návykových látek (např. extáze, pervitin atd.) (výskyt u počtu žáků)	0	0	0	0	0	0	8	7	13	19	19	0	12	16	10	8	0	<b>112</b>
Závislostní chování pro nelátkové závislosti (hazard, počítačové hry apod.) (výskyt u počtu žáků)	0	0	4	6	10	41	41	57	97	63	170	3	82	83	61	21	3	<b>742</b>
<b>Suma řádků</b>	<b>79</b>	<b>32</b>	<b>896</b>	<b>1218</b>	<b>1074</b>	<b>1611</b>	<b>1519</b>	<b>2073</b>	<b>2365</b>	<b>2251</b>	<b>2240</b>	<b>42</b>	<b>2124</b>	<b>1613</b>	<b>1191</b>	<b>480</b>	<b>10</b>	<b>20818</b>

## Část 8: Vyhodnocení (evaluace) preventivních aktivit školy

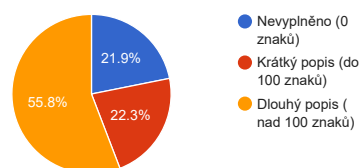
Do jaké míry se Vám podařilo naplnit cíle stanovené v preventivním programu školy?

Odpověď	Počet	Procenta
Nevyplněno	9	2.14 %
1 - stanovené cíle se podařilo zcela naplnit	68	16.15 %
2 - stanovené cíle se spíše podařilo naplnit	275	65.32 %
3 - stanovené cíle se podařilo naplnit přibližně napůl	67	15.91 %
4 - stanovené cíle se spíše nepodařilo naplnit	2	0.48 %
5 - stanovené cíle se nepodařilo naplnit	0	0 %



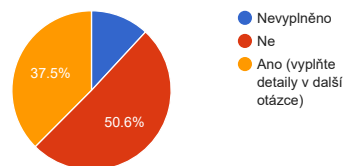
Co se Vám během školního roku v souvislosti s prevencí rizikového chování obzvláště podařilo a díky čemu?

Odpověď	Počet	Procenta
Nevyplněno (0 znaků)	92	21.85 %
Krátký popis (do 100 znaků)	94	22.33 %
Dlouhý popis (nad 100 znaků)	235	55.82 %



Co byste rádi v souvislosti s prevencí rizikového chování na vaší škole v příštím školním roce zlepšili či změnili?

Odpověď	Počet	Procenta
Nevyplněno (0 znaků)	90	21.38 %
Krátký popis (do 100 znaků)	157	37.29 %
Dlouhý popis (nad 100 znaků)	174	41.33 %



## Část 9: Specifické otázky pro Moravskoslezský kraj

Celkový počet udělených snížených stupňů z chování:

	Počet
2. stupeň	1394
3. stupeň	1005
Podmínečné vyloučení za porušení školního řádu	230
Vyloučení za závažné zaviněné porušení povinnosti - §31	20

Celkový počet zameškaných omluvených a neomluvených hodin:

	Počet hodin	Počet žáků
Omluvené zameškané hodiny	13300556	144967.44
Neomluvené zameškané hodiny	229809	11378.96

Realizace programu na téma duševního zdraví?

Odpověď	Počet	Procenta
Nevyplněno	50	11.88 %
Ne	213	50.59 %
Ano (vyplňte detaily v další otázce)	158	37.53 %

Realizace programu na téma duševního zdraví - detaily

Odpověď	Počet	Procenta
Nevyplněno (0 znaků)	252	59.86 %
Krátký popis (do 100 znaků)	91	21.62 %
Dlouhý popis (nad 100 znaků)	78	18.53 %

